

1000
W

15L
Capacità


16
kPa



wet & dry

Compatto e maneggevole
con alta forza aspirante

Compact and useful with high suction power



Filtro in tessuto
Ampia superficie di filtraggio




Filtro in spugna




Accessori

Aspira
solidi e liquidi



Funzione
soffiaggio



AP46

Cod. EAN 8055176400316

Kit filtri di ricambio

1 filtro in tessuto
1 filtro spugna

- Basso consumo: 1000W
- Alta forza aspirante 16 kPa
- Capacità del contenitore 15 litri
- Tecnologia "Wet & dry"
- Filtro in tessuto riutilizzabile
- Filtro in spugna per aspirazione su bagnato
- Struttura in acciaio inox
- Base con ruote ed alloggiamento accessori
- Funzione soffiaggio
- Accessori: 1 tubo flessibile, 3 tubi rigidi, 1 spazzola wet & dry, 1 beccuccio con mini spazzola, filtro in tessuto, filtro spugna, 4 ruote
- Dimensioni (Ø x H): 290 x 500 mm
- Alimentazione: AC 220-240V ~ 50-60Hz
- Low consumption 1000W
- High suction power 16 Kpa
- Capacity: 15L
- Wet & Dry technology
- Fabric filter reusable
- Sponge filter for suction on wet surfaces
- Stainless Steel tank
- Base with wheels and slot for accessories
- Blow function
- Accessories: 1 flexible hose, 3 plastic tube, 1 wet & dry brush, 1 nozzle with mini-brush, fabric filter, sponge filter, 4 wheels
- Dimensions (Ø x H): 290 x 500 mm
- Power supply: AC 220-240V ~ 50-60Hz



Item code:
AP4500

Color:

Cod. EAN
8055176400309

Peso Lordo (Kg)
4,8

Peso Netto (Kg)
4

Master Carton Pz.:
NO

Pallett Pz.:
36